



Informe de Gestión 2023

Asamblea - Bienvenidos

Marzo-2024

Clara Solano,
Directora Ejecutiva





JUAN PABLO RUIZ (QEPD)

Director de Fundación Natura 1991 - 1993

Miembro de Consejo Directivo
1993 a 1998 y 2003 a 2023

“Líder de líderes, gran ambientalista, comprometido, analítico, equilibrado en sus opiniones, solidario y con gran sentido del humor. Gracias Juan Pablo, la Fundación Natura no sería hoy la que es, sin tus aportes”.

ORDEN DEL DIA

1. Nombramiento de Presidente y Secretario de la reunión.
2. Nombramiento de la comisión aprobatoria del acta de la reunión.
3. Verificación del Quórum.
4. Consideración aprobación del Orden del día.
5. Lectura y aprobación del acta anterior.
6. Presentación del informe de gestión 2023.
7. Presentación y aprobación del Estados Financieros con corte a 31 de diciembre de 2023.
8. Presentación y aprobación de la reinversión de los excedentes 2023.
9. Lectura del informe del Revisor Fiscal.
10. Presentación y aprobación del presupuesto de operación y administración del 2024.
11. Aprobación por la Asamblea, la actualización régimen tributario especial Ley 1819 de 2016 y reglamentarios
12. Nombramiento y/o ratificación Revisor Fiscal. 2024-2025
13. Nombramiento y/o ratificación de miembros del Consejo Directivo.
14. Varios.

FUNDACIÓN NATURA



“TRANSFORMAMOS EL VINCULO DE LA SOCIEDAD CON LA NATURALEZA”

Presentamos el informe de gestión 2023, que más allá de ser un reporte, es el conjunto de historias e impactos de los procesos que lideramos para la conservación de la biodiversidad y los socio-ecosistemas de Colombia, porque de esto depende nuestro desarrollo seguro y productivo con sostenibilidad.

La Fundación Natura cumplió 40 años y mostró su madurez, credibilidad, diferenciación y apuesta de valor que ha generado para la sociedad. También hicimos visible el esfuerzo que hace día a día cada uno de sus colaboradores y aliados, para enfrentar los retos mayores que traen las crisis por el cambio climático, la contaminación y la pérdida de la biodiversidad.

Esta nueva década que inicia nos motiva a realizar aportes mayores a las metas globales y nacionales prometidas y acordadas en las convenciones, pero en especial a seguir construyendo desde los territorios para la gente y para resguardar la vida en todas sus formas.

Nuestros 40 años:

<https://www.youtube.com/watch?v=f68HLdwyWBg>



Fundación
Natura
Colombia

"Transformamos el vínculo
de la sociedad con la
naturaleza"

Edificio # 239
Avenida Cal
16011 - 9455

Fundación Natura Cal
Fundación Natura Colombia

PROYECTOS 2023



Gestión técnica

Proyectos ejecutados y gestionados por Fundación Natura 2023 y 2024

#	Proyecto	Ejecución proyecto 2023	Ejecución proyecto 2024
1	Compensaciones obligatorias - CENIT	\$ 3.300.000.000	\$ 3.500.000.000
2	Restauración de BS Huila - Enel	\$ 3.663.115.580	\$ 4.800.000.000
3	CO2 - Humedales - Ecopetrol	\$ 7.551.056.730	\$ 4.046.623.621
4	Compensaciones Linea Nueva Esperanza - EPM	\$ 1.024.401.312	\$ 1.029.457.806
5	Huella Viva - Fundacion Argos	\$ 542.481.578	\$ 813.621.652
6	Reserva Encenillo - Autosostenibilidad	\$ 658.260.000	\$ 670.000.000
7	Restauración Huila - Emerald Energy	-\$ 330.000.000	\$ 459.574.813
8	Yopal inversión del 1% acuerdos - Ecopetrol	\$ 50.000.000	\$ 444.306.816
9	Lazos de Calandaima	\$ 21.340.697	\$ 251.039.303
10	Bosque Totoya	\$ 100.300.000	\$ 103.120.000
11	Reserva El Silencio / Reserva La Ceja	\$ 180.000.000	\$ 100.000.000
12	Congreso Internacional de manejo de fauna silvestre CIMFAUNA	\$ 110.125.726	\$ 60.000.000
13	Bosque PNUD	\$ 54.400.000	\$ 54.400.000
14	Reserva Cachalu - Donación TNC	\$ 23.250.000	\$ 40.000.000
15	Aprestamiento plan de compensación - Urrea	\$ 546.886.400	\$ 26.962.425
16	Estación Septiembre / Reserva Juná	\$ 38.423.000	\$ 20.000.000
17	Banco de la Republica	-\$ 91.000.000	Cerró
18	GEB compensaciones	\$ 46.652.375	Cerró
19	DRMI Rio Claro . CORNARE	\$ 320.464.230	

\$ 15,974,799,620

Proyectos ejecutados y gestionados por Fundación Natura 2023 y 2024

#	Proyecto	Ejecución proyecto 2023	Ejecución proyecto 2024
20	CIBIT - GEF PNUD	\$ 4.856.751.492	\$ 4.856.751.492
21	Football for Forest	\$ 67.616.278	\$ 675.380.702
22	Amazonia Mia Solano Caquetá - Chemoniks	\$ 58.345.400	\$ 530.943.197
23	Monitoreo del clima - ISAGEN	\$ 435.836.400	\$ 435.836.400
24	Incrementando ambiciones y acelerando acciones para proteger y restaurar los bosques - CDP	\$ 350.000.000	\$ 350.000.000
25	Paramos y Carbono - AFD	\$ 0	\$ 106.089.000
26	Gaitania, Tolima (Monitoreo comunitario con productores de café para certificación) - SAN	\$ 15.764.536	\$ 83.486.946
27	Apartadó, Antioquia (Recomendaciones para extensionismo en sistemas cacaoteros y creación de una agenda común territorial-Blueprint) - SAN	\$ 0	\$ 22.000.000
28	Medición Huella Carbono - Varios	\$ 326.429.459	En proyección
29	Restauración Solano Caquetá - Salesforce	\$ 387.000.000	En negociación

\$ 7,060,487,737

Proyectos ejecutados y gestionados por Fundación Natura 2023 y 2024

#	Proyecto	Ejecución proyecto 2023	Ejecución proyecto 2024
30	Implementacion de PSA - Fondo Colombia Sostenible	\$ 262.275.000	\$ 4.158.971.700
31	Portafolio estauración Orinoquia - MADS	\$ 19.300.000	\$ 3.980.700.000
32	Monitoreo de bosques y carbono - Ecopetrol Ideam	\$ 1.793.000.000	\$ 3.427.200.000
33	OMEC - WCMC Fondo Bezos		\$ 1.228.500.000
34	Reserva de biosfera del Tuparro - WWF	\$ 247.804.905	\$ 347.226.000
35	Red interétnica de mujeres - Fondo Noruego DH GENERO	\$ 212.000.000	\$ 172.800.000
36	AATIS Vaupes IAF - Gaia	\$ 76.600.000	\$ 55.096.415
37	Frontera Energy - Orinoquia APCA con La Palmita		\$ 40.000.000
38	WISE		\$ 10.000.000
39	Visión Amazonia - Proyectos PIVA - Fondo Patrimonio	\$ 434.941.803	Cerrado
40		\$ 539.772.828	Cerrado
41	Cerrejón - IDEAM	\$ 241.128.317	Cerrado
42	Carrera Verde - Multidonante	\$ 658.763.122	
43	Uso de marca-NaturaCert	\$ 100.000.000	
44	Campañas DONACIÓN FN - Multidonante	\$ 33.191.700	

\$ 12,791,994,115

GESTIÓN DE PROYECTOS 2023 proyectado a 2024

PROCESOS NUEVOS YA EN FIRMA			NUEVOS 2024
1	Mojana PNUD - Ciénaga de Ayapel (Firmado)		\$ 1.800.000.000
2	JEP - Restaurándonos (Firmado)		\$ 1.215.000.000
3	BTR - PNUD (Aprobado en proceso de firma)		\$ 5.100.000.000
PROCESOS EN GESTIÓN			MONTO
1	WWF- Reserva de Biosfera El Tuparro APCA con 4D continuidad		\$ 300.000.000
2	Corredor Cesar MADS Fondo para la vida		\$ 78.000.000.000
3	Amazonia mia Chemoniks		\$ 2.500.000.000
4	CENIT - Ciénaga de Zapatosa		\$ 3.500.000.000
5	Regalias Alianza OPIAC		\$ 5.000.000.000
6	ISA Intercolombia		EN PROCESO
7	Fondo Británico - Terra Viva UK Pact		EN PROCESO
8	Ecopetrol biodiversidad carbono 2da fase		EN PROCESO

Proyección de ejecución 2024: \$ 38,840,000,000

GESTIÓN DE PROCESOS Y ESFUERZO INSTITUCIONAL



CONTRATOS Y CONVENIOS DURANTE 2023



ALIADOS NACIONALES E INTERNACIONALES



ALIADOS LOCALES Y REGIONALES

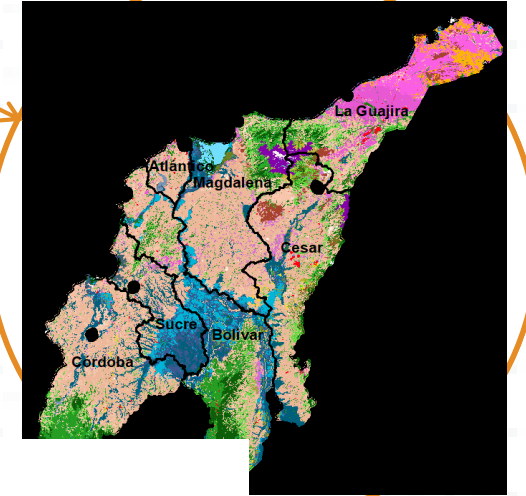




Gestión de proyectos por regiones de Colombia

Región Pacífico y Caribe

Proyecto	Ejecución 2023	Ejecución 2024	Indicador destacable
Restauración ecológica de bosque húmedo tropical - Urra (Tierralta, Córdoba)	\$ 546.886.400	\$ 26.962.425	REP ajustado 10 años, 80 Sp. para restauración ecológica del bosque húmedo tropical del sur de Córdoba,
Reserva Biológica Estación Septiembre (Bahía Solano, Chocó)	\$ 38.423.000	\$ 20.000.000	Monitoreo de tortugas marinas y protección de tortuguillos



Sub. Nancy Vargas

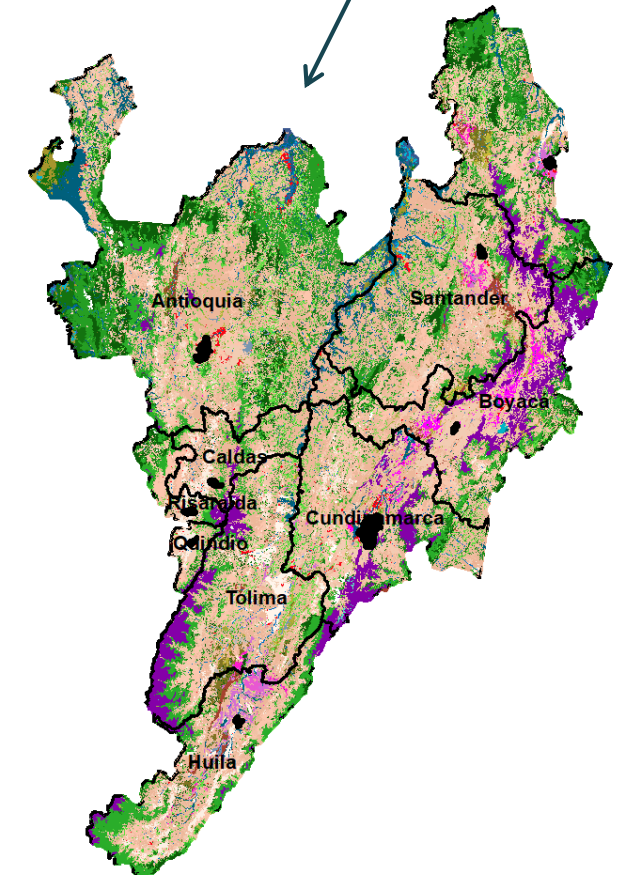
Sub. Sandra Galán

Sub. Lorena Franco

Comunicaciones

Región Andina

Proyecto	Ejecución 2023	Ejecución 2024	Indicador destacable
Proceso de restauración de bosque seco tropical (Gigante, Garzón, El Agrado, Paicol y Tesalia, Huila)	\$ 3.663.115.580	\$ 4.800.000.000	Visitante 4000 en el Centro de Investigación de Bosque Seco Tropical- Attalea. 750 ha en restauración de Bosque seco + 11.000 ha restauración pasiva
Compensaciones línea de transmisión eléctrica Nueva Esperanza (Guasca y Bojacá, Cundinamarca)	\$ 1.024.401.312	\$ 1.029.457.806	Investigación para el mejoramiento en la implementación de acciones de restauración en ecosistemas de alta montaña.
Huella Viva (Sonsón, San Luis San Francisco y Puerto Triunfo, Antioquia)	\$ 542.481.578	\$ 813.621.652	Modelo de ganadería regenerativa se ha elevado en un 79% la producción diaria de leche en las fincas.
Reserva Biológica Encenillo (Guasca, Cundinamarca)	\$ 658.260.000	\$ 670.000.000	Bosques empresariales + Vivero producción anual de 100.000 plantas + Edu ambiental
Compensaciones 1 % y sustracción de reserva forestal (Gigante, Huila)	-\$ 330.000.000	\$ 459.574.813	11.756 árboles para RE de 19 especies nativas.
Monitoreo Climático Participativo (San Vicente de Chucurí, Santander)	\$ 435.836.400	\$ 435.836.400	740 ha de cacao y café con énfasis en manejo agrometeorológico
Incrementando ambiciones y acelerando acciones para proteger y restaurar los bosques – CDP (Antioquia)	\$ 350.000.000	\$ 350.000.000	Pilotajes de cadenas cero deforestación de ganadería Magdalena Medio
Restaurando Campos (Anapoima, Cundinamarca)	\$ 21.340.697	\$ 251.039.303	Con procesos productivos mejorados y acciones de restauración, se está descontaminando y cuidando la cuenca baja del río Bogotá.



Sub. Nancy Vargas

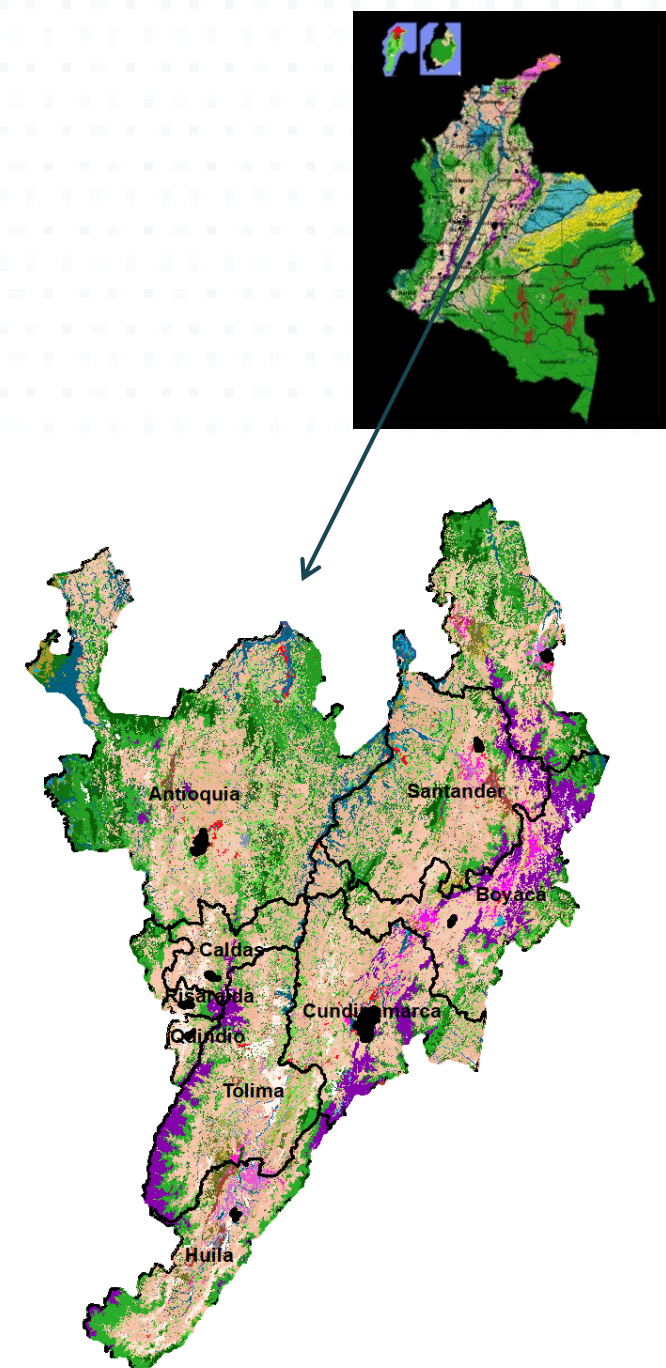
Sub. Sandra Galán

Sub. Lorena Franco

Comunicaciones

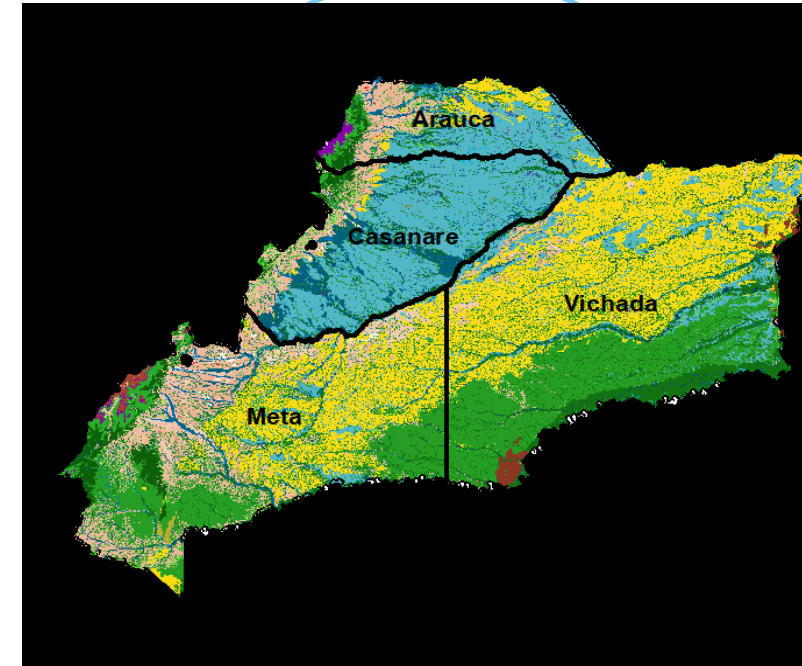
Región Andina

Proyecto	Ejecución 2023	Ejecución 2024	Indicador destacable
Bosque Toyota (El Retiro, Antioquia)	\$ 100.300.000	\$ 103.120.000	Bosques empresariales
Reserva Biológica El Silencio (El Retiro, Antioquia)	\$ 180.000.000	\$ 100.000.000	77,3% del área de la reserva, se encuentra en algún estadio de restauración del bosque montano bajo.
Terra Viva: por la transformación y revitalización de los sistemas rurales (Gaitania y Planadas, Tolima) (Apartadó, Antioquia)	\$ 15.764.536	\$ 83.486.946	Agenda territorial municipal como ruta de trabajo interinstitucional
Bosque PNUD	\$ 54.400.000	\$ 54.400.000	Bosques institucionales
Reserva Cachalú - Donación TNC	\$ 23.250.000	\$ 40.000.000	Mejora infraestructura y conserva al menos 79 especies de aves, entre ellas 10 en algún grado de amenaza.
Extensionismo en sistemas cacaoteros (Apartadó, Antioquia)	\$ 0	\$ 22.000.000	Monitoreo comunitario
GEB compensaciones	\$ 46.652.375	Cerró	
DRMI Rio Claro . CORNARE	\$ 320.464.230	Negociación	Apoyo plan de manejo de AP regional



Región Orinoquía

Proyecto	Ejecución 2023	Ejecución 2024	Indicador destacable
Portafolio de Restauración de la Orinoquía (Vichada y Meta)	\$ 19.300.000	\$ 3.980.700.000	Primer portafolio de restauración regional 600 ha en proceso de RE
Acuerdos de conservación-producción 1% (Yopal, Casanare)	\$ 50.000.000	\$ 444.306.816	Acuerdos de Conservación en predios para compensación de 1%
Plan de Gestión de la Reserva de biósfera El Tuparro (Puerto Carreño, Vichada)	\$ 247.804.905	\$ 347.226.000	Primer instrumento de gestión para una Reserva de Biosfera enfocado en actores locales
Alianza Orinoquía (Paz de Ariporo, Orocué, Trinidad y San Luis de Palenque; Casanare)			Procesos de compensación



Sub. Nancy Vargas

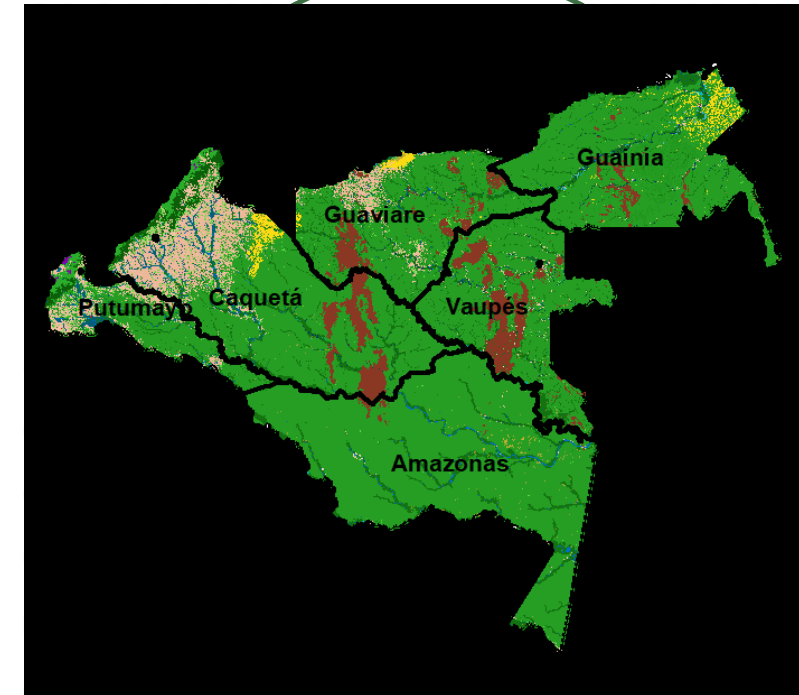
Sub. Sandra Galán

Sub. Lorena Franco

Comunicaciones

Región Amazonía

Proyecto	Ejecución 2023	Ejecución 2024	Indicador destacable
Football for forest (Solano, Caquetá)	\$ 67.616.278	\$ 675.380.702	Deporte y Naturaleza nuevas formas de gestión
Amazonía Mía (Solano, Caquetá)	\$ 58.345.400	\$ 530.943.197	Retoma el fortalecimiento de la gobernanza local en el territorio campesino.
Gobernanza de los macroterritorios indígenas del Vaupés	\$ 76.600.000	\$ 55.096.415	Inicio del proceso de acreditación como víctimas colectivas de 6 Asociaciones de Autoridades Tradicionales Indígenas del Vaupés, en el marco de la JEP.
Restauración de la Amazonía-Salesforce (Solano, Caquetá)	\$ 387.000.000	Negociación	Vivero comunitario con fines de restauración ecológica y productiva, con capacidad para producir 13.000 plántulas de 18 especies amazónicas.



Sub. Nancy Vargas

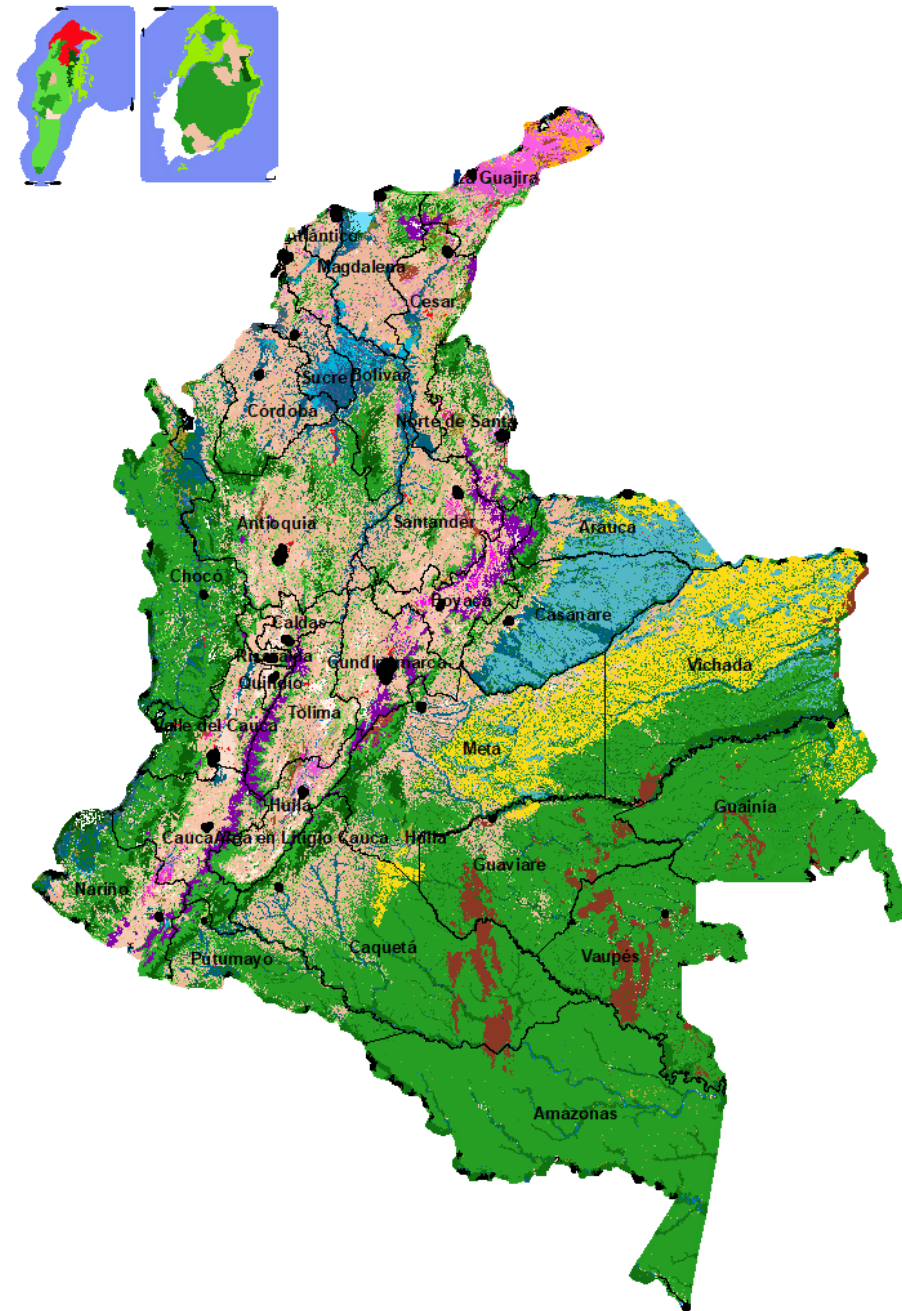
Sub. Sandra Galán

Sub. Lorena Franco

Comunicaciones

Colombia

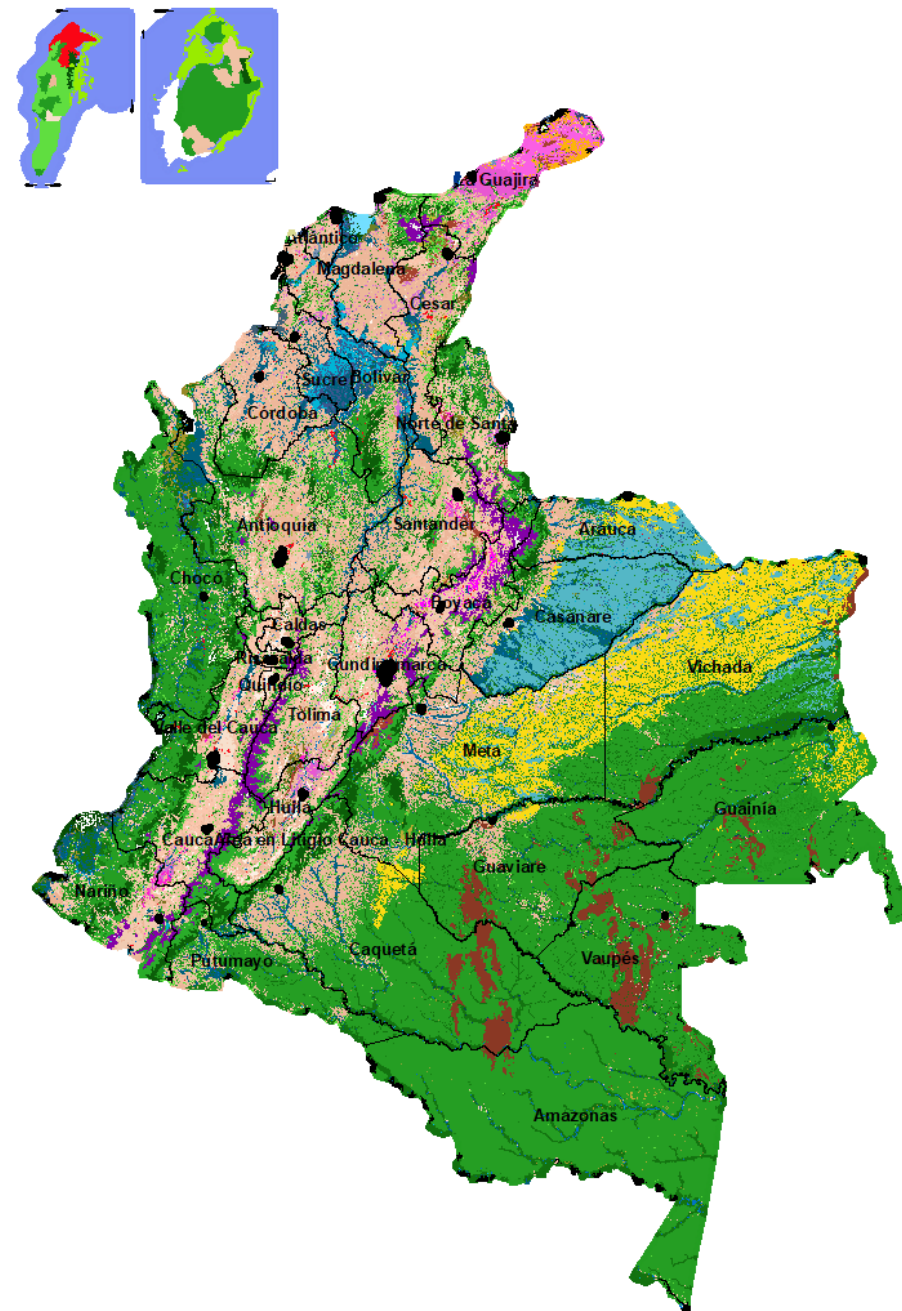
Proyecto	Ejecución 2023	Ejecución 2024	Indicador destacable
Compensaciones CENIT	\$ 3.300.000.000	\$ 3.500.000.000	Estrategia operativa para la implementación de compensaciones obligatorias. Gestion de todos los tipos de compensaciones en territorio continental Colombiano.
Transparencia climática Colombia	\$ 4.856.751.492	\$ 4.856.751.492	Metodología con enfoque de género en las emisiones responsables del cambio climático.
Territorios productivos de vida y paz PSA – Fondo Colombia en Paz	\$ 262.275.000	\$ 4.158.971.700	3 proyectos regionales de PSA, Freno deforestación en cuencas abastecedoras 3 ciudades fortalecimiento grupos étnicos afrodescendientes, y del MADS
CO2 Humedales	\$ 7.551.056.730	\$ 4.046.623.621	Metodología para iniciativas de carbono que reducen y remueven GEI en humedales.
Coberturas de la tierra y mitigación de GEI, monitoreo de ByC	\$ 1.793.000.000	\$ 3.427.200.000	Mapa de coberturas de la tierra para Colombia + Protocolos de carbono
OMEC		\$ 1.228.500.000	Fortalecimiento de MADS – mecanismos de nominación + grupo facilitador
Carrera Verde	\$ 658.763.122	\$ 850.000.000	Plataforma de sostenibilidad deporte, salud y naturaleza
Red Nacional Interétnica de mujeres defensoras del ambiente	\$ 212.000.000	\$ 172.800.000	10 organizaciones locales del país han sido fortalecidas por la Red a través de sus 35 lideresas.
Mitigación de GEI en páramos	\$ 0	\$ 106.089.000	Contenidos de carbono en páramos



Sub. Nancy Vargas Sub. Sandra Galán Sub. Lorena Franco Comunicaciones

Colombia

Proyecto	Ejecución 2023	Ejecución 2024	Indicador destacable
CIMFAUNA	\$ 110.125.726	\$ 60.000.000	Uso y manejo de la biodiversidad como estrategia de manejo + 600 investigadores latinoamericanos reunidos con diferentes sistemas de conocimiento
Donaciones	\$ 33.191.700		Conocimiento de la Bd de Colombia
Medición de Huella de Carbono	\$ 326.429.459	En proyección	15 empresas con planes de descarbonización
Siembras Banco de la República		Cerró	Plataforma de seguimiento y monitoreo de siembras desarrollada



Sub. Nancy Vargas

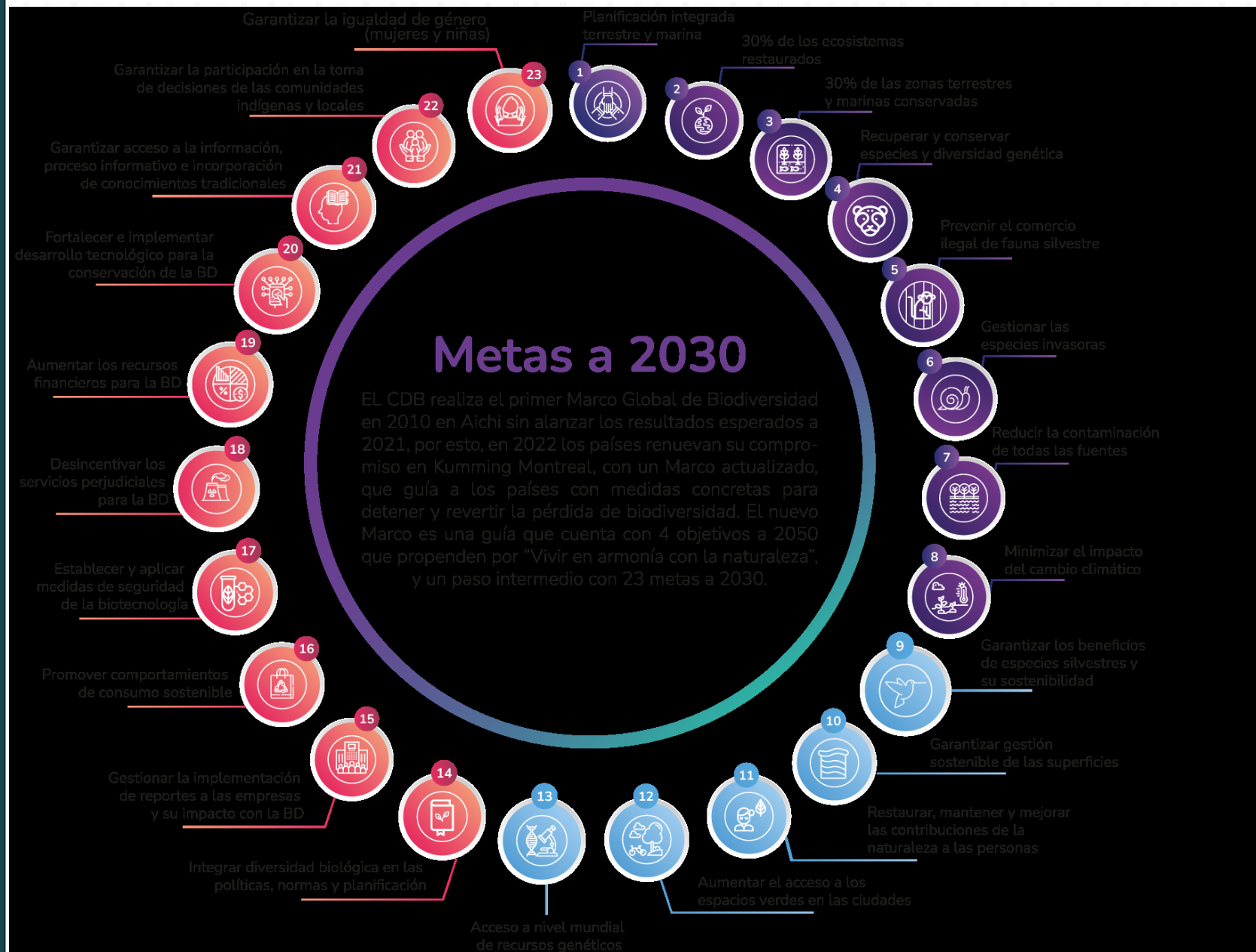
Sub. Sandra Galán

Sub. Lorena Franco

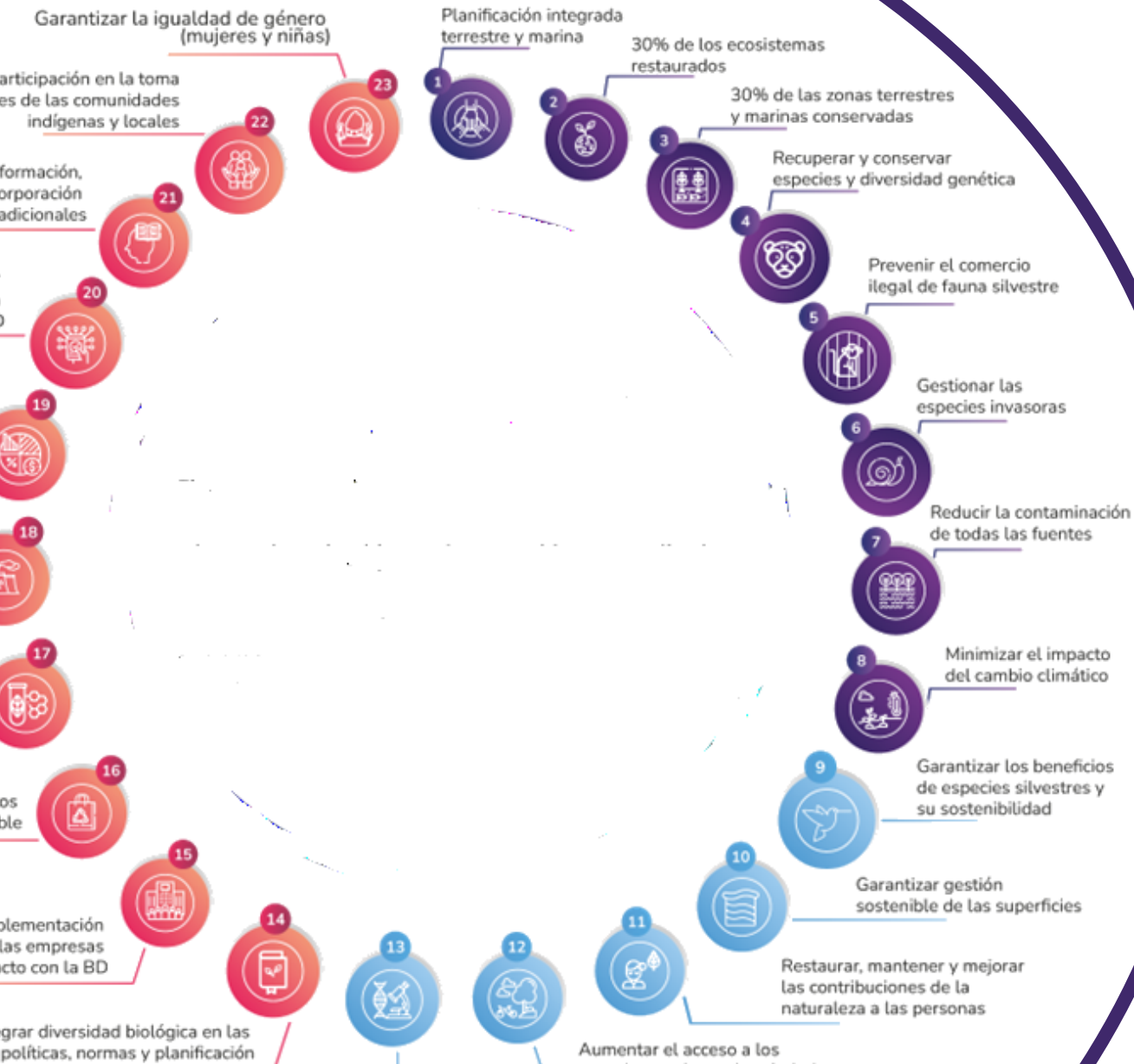
Comunicaciones

Aportes de Fundación Natura

A: Metas CDB Kumming-Montreal



Algunos impactos al nuevo marco de Biodiversidad:



- 2 **1.486** ha bajo restauración activa
- 3 **11.518** ha bajo mejor manejo
17.410 ha bajo estrategias de conservación
- 4 Red Nacional de viveros **24 viveros**
- 4 Congreso CIMFAUNA **+600 personas** Uso y manejo de biodiversidad como estrategia de conservación
- 5
- 6
- 8 Gestión del conocimiento:
 - Transparencia climática Colombia: **20**
 - Medición de huella de carbono: **17**
 - CO2 Humedales: **4**
 - Mitigación de GEI en páramos: **3**

Algunos impactos al nuevo marco de Biodiversidad:



10 Procesos productivos sostenibles que adoptan buenas prácticas y transitan a agricultura regenerativa: a través de NaturaCert y nuestra alianza con la RAS.

11 **846** beneficiados: fincas, grupos y comunidades

12 Plataforma de sostenibilidad de Carrera Verde con **5500** participantes + **30 000 visitantes feria ambiental**

Algunos impactos al nuevo marco de Biodiversidad:

23

Acompañamos y fortalecemos la Red nacional interétnica de mujeres defensoras del ambiente.

22

Participación indígena: Gobernanza de macroterritorios indígenas del Vaupés

21

Incorporamos los conocimientos tradicionales en todos nuestros procesos, pero destacamos PSA en el Cauca y Gobernanza de macroterritorios indígenas del Vaupés.

20

Creamos e implementamos la aplicación **QFIELD** (Herramienta de restauración) junto al Banco de la República.

16

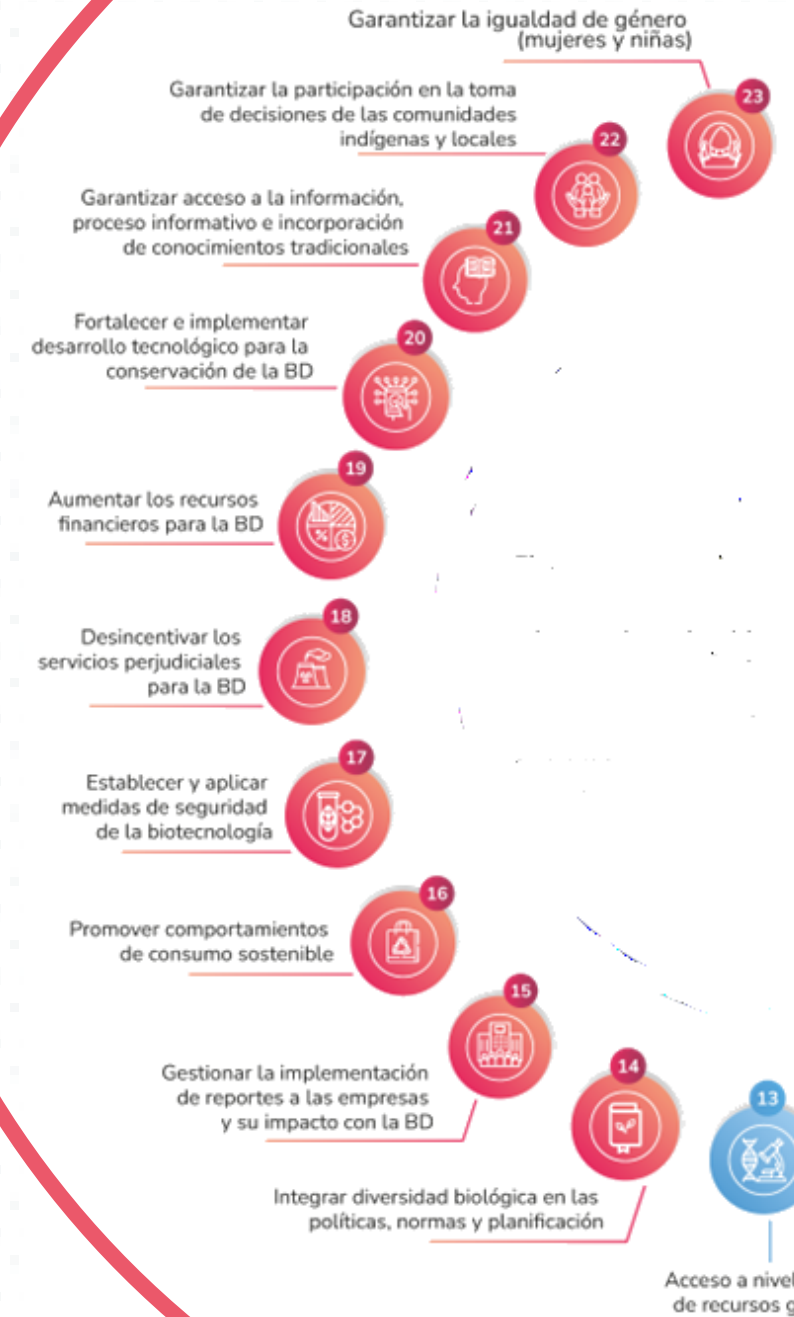
Promovemos el consumo sostenible con **Carrera Verde** y las campañas de donaciones.

15

Generamos reportes de las empresas a través de procesos como: CDP, Huella de carbono, Transparencia climática. Y compensaciones obligatorias de compañías como: **EPM, CENIT, GEB, Ecopetrol y ENEL.**

14

Participamos en **28 procesos** de planificación y política. Y hacemos parte del FNA y PNCV.



Aportes de Fundación Natura

A:

La Contribución Determinada a Nivel Nacional (NDC) de Colombia para el periodo 2020-2030. Tres componentes:

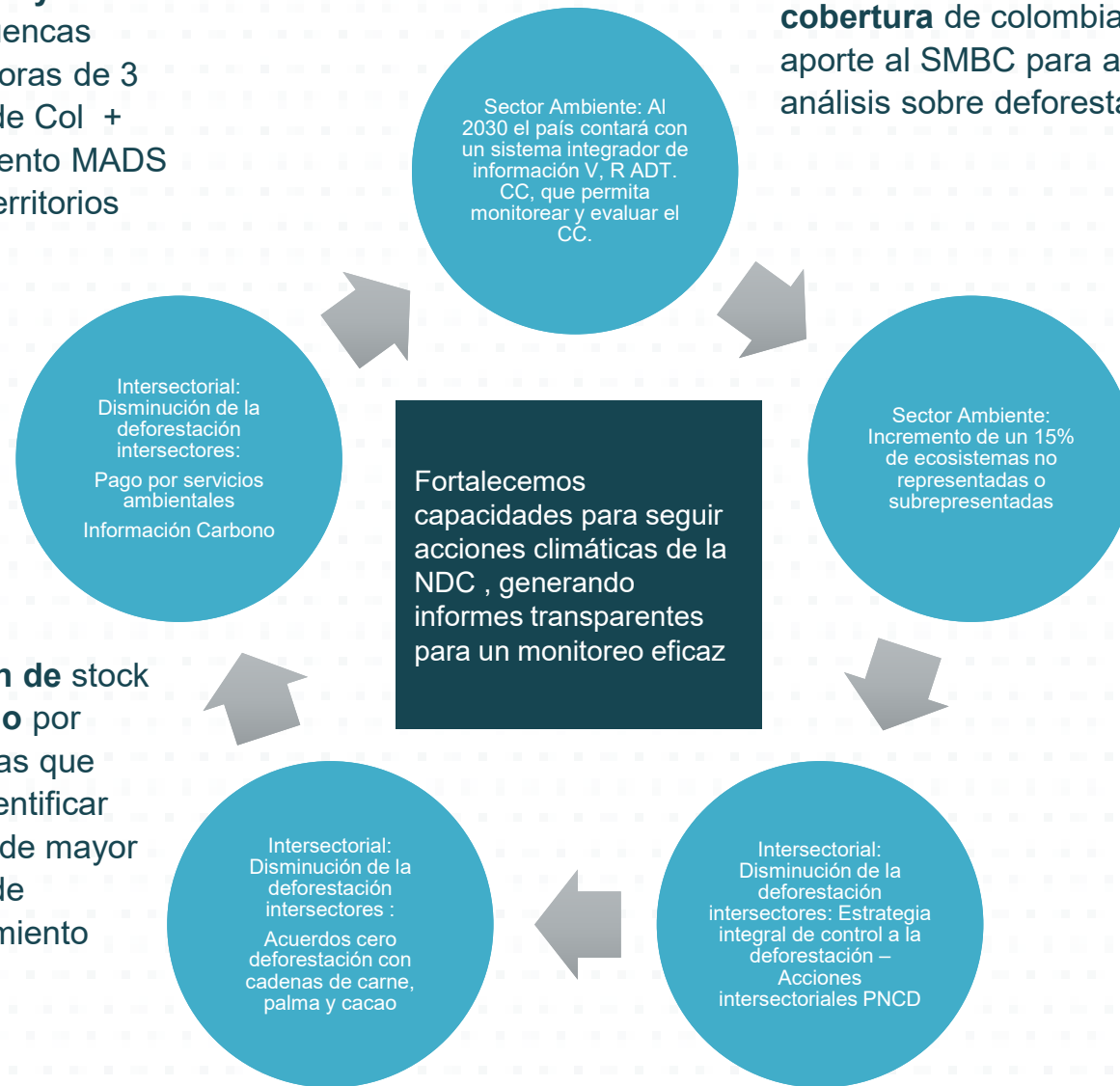
2020-2030. Tres componentes:
i) mitigación de Gases Efecto Invernadero (GEI),
ii) adaptación al cambio climático, y
iii) medios de implementación como componente instrumental de las políticas y acciones para el desarrollo bajo en carbono, adaptado y resiliente al clima

NDC se comunica bajo los principios de transparencia y los lineamientos establecidos por el Libro de Reglas del Acuerdo de París tercera Comunicación Nacional (2017), BUR (2018)

3 Macro proyectos de PSA en cuencas abastecedoras de 3 ciudades de Col + fortalecimiento MADS (REA) + Territorios colectivos

Construcción del mapa de cobertura de Colombia 2019 y aporte al SMBC para ampliar análisis sobre deforestación

Valoración de stock de carbono por ecosistemas que permite identificar proyectos de mayor potencial de almacenamiento



OMECS: Grupo facilitador, Nominación, fortalecimiento de Grupo MADS

DRMIs de Macrocuena Magdalena Cauca

Cadena cero deforestación de ganadería

Transparencia climática – Sectores



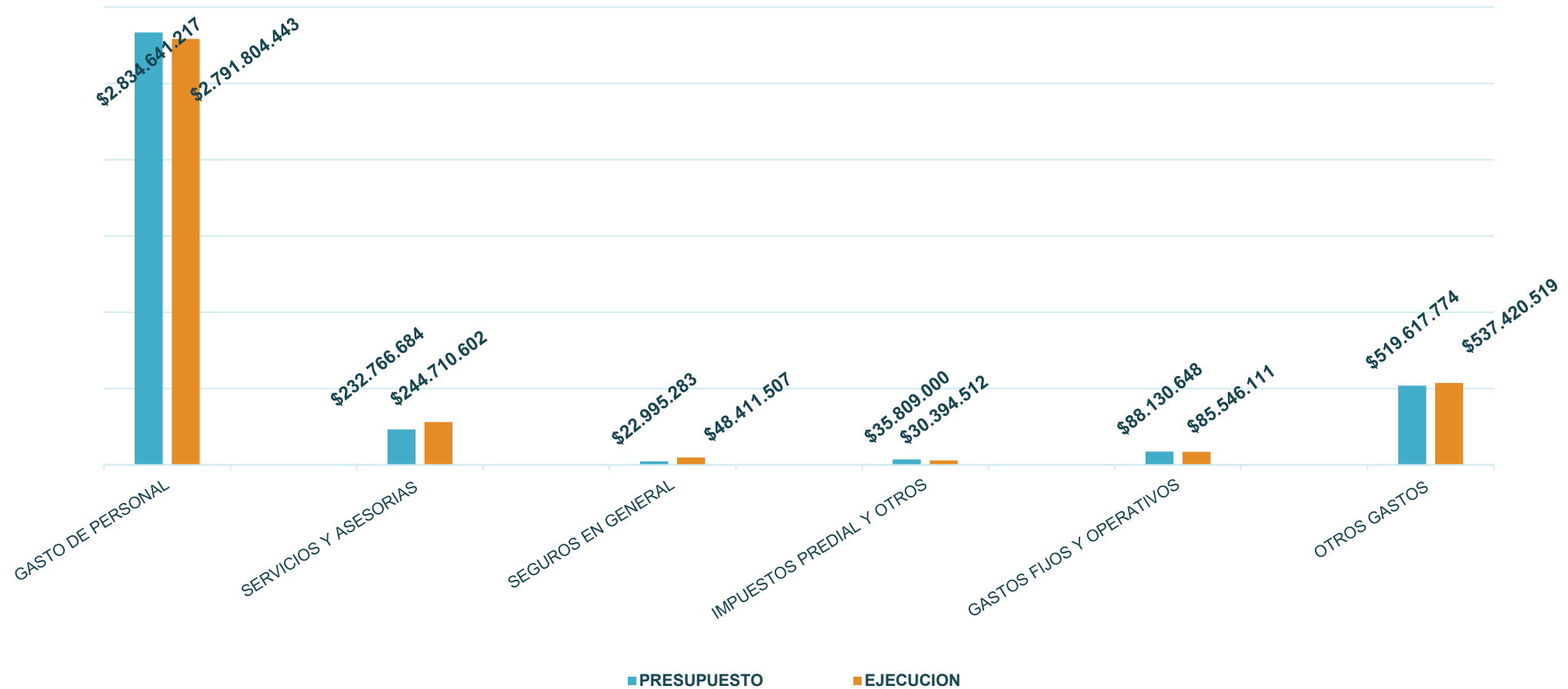
SOSTENIBILIDAD FINANCIERA

Ejecución presupuestal Fundación Natura

Ejecución presupuestal 2023

Rubro	Presupuesto	Ejecución	Saldo por ejecutar	Porcentaje por ejecutar
Gasto del personal	\$2,834,641,217	\$2,791,804,443	\$42,836,774	1.51 %
Servicios y asesorías	\$232,766,684	\$232,766,684	\$0	0.00 %
Seguros en general	\$22,995,283	\$48,411,507	-\$25,416,224	-110.53 %
Impuestos predial y otros	\$35,809,000	\$30,394,512	\$5,414,488	15.12 %
Gastos fijos y operativos	\$88,130,648	\$85,546,111	\$2,584,538	2.93 %
Otros gastos	\$519,617,774	\$537,420,519	-\$17,802,745	-3.43 %
Total gasto administrativo y de operación	\$3,733,960,606	\$3,726,343,775	\$7,616,831	0.20 %
Imprevistos	\$37,339,606	\$49,283,524	-\$11,943,918	-31.99 %

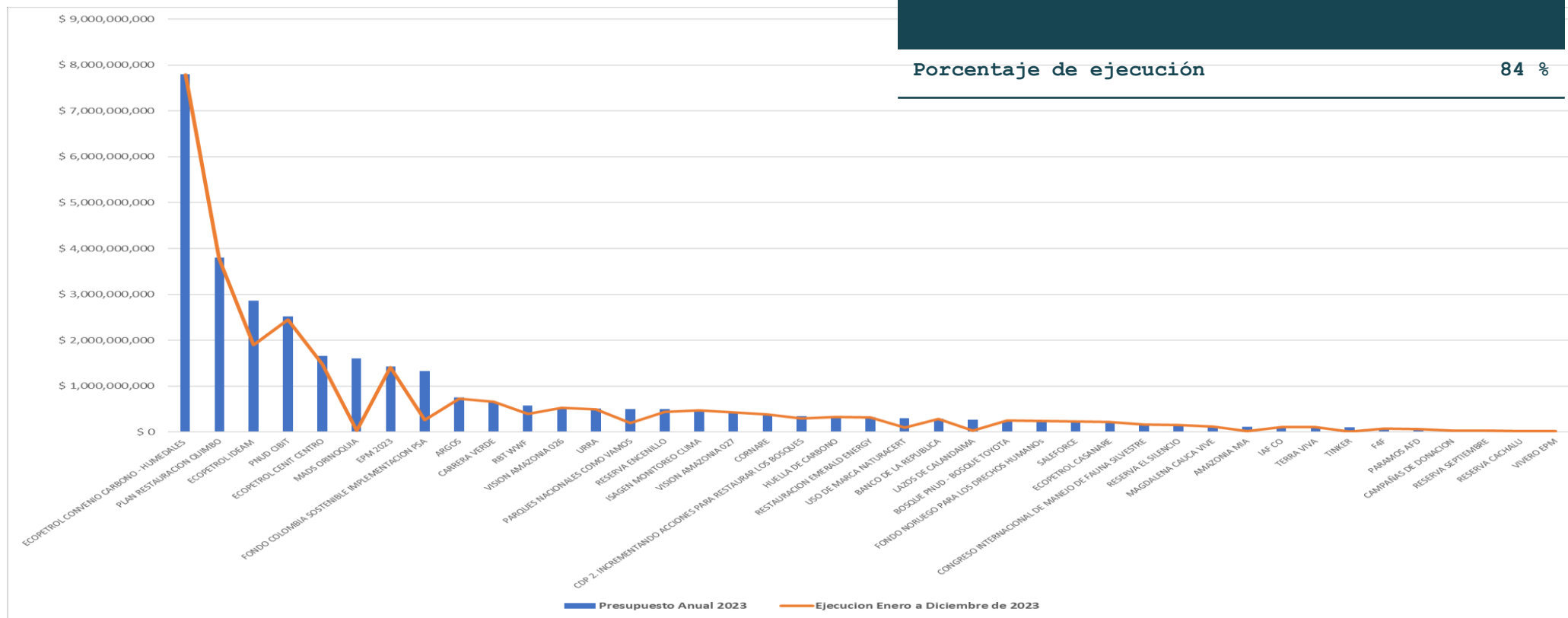
Ejecución presupuestal Fundación Natura



Ejecución Presupuestal Proyectos

Presupuesto total \$32,235,280,666

Porcentaje de ejecución 84 %



Estados Financieros 2023-2022

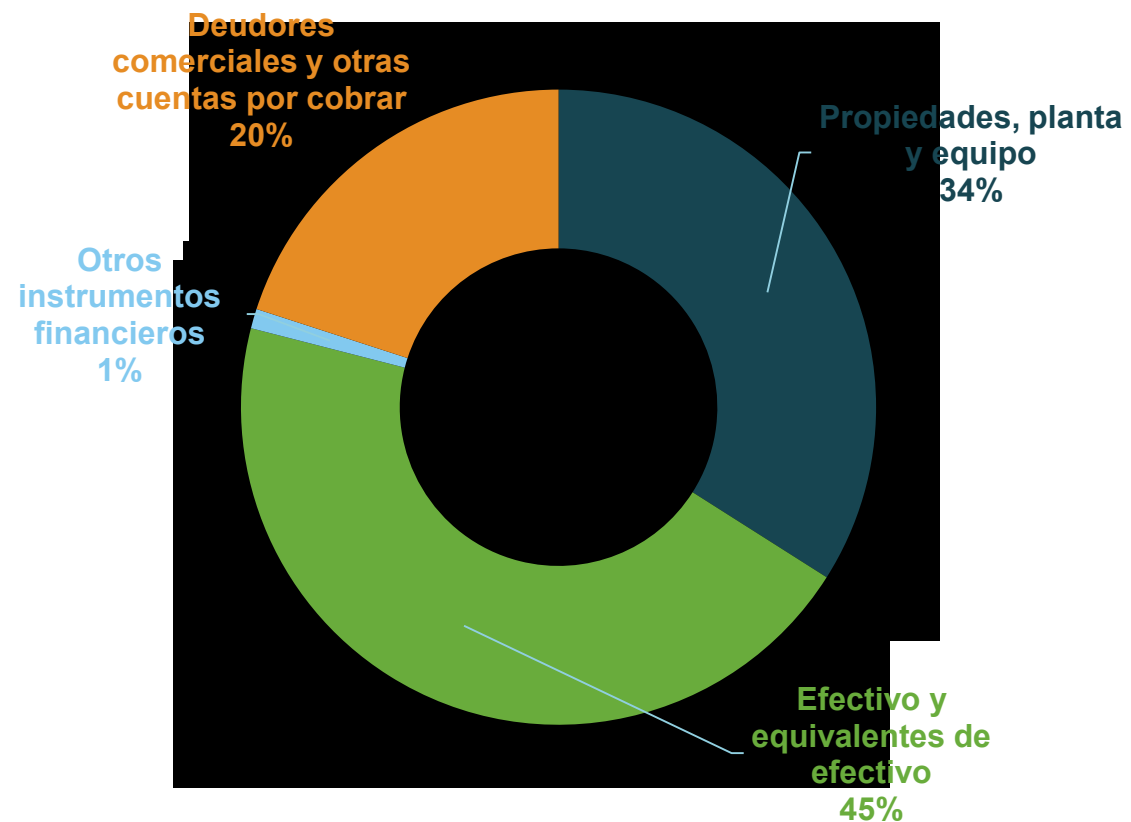


FUNDACION NATURA
ESTADO DE SITUACIÓN FINANCIERA INDIVIDUAL
A 31 DICIEMBRE DE 2023 - 2022
(Cifras expresadas en Miles de Pesos)

	NOTAS	2023	2022
ACTIVO			
Activo corriente			
Efectivo y equivalentes de efectivo	4	7,364,710	4,289,997
Otros instrumentos financieros	5	81,717	822,378
Deudores comerciales y otras cuentas por cobrar	6	3,382,136	4,867,974
Total activo corriente		10,828,563	9,980,349
Activo no corriente			
Propiedades, planta y equipo		6,579,470	6,312,812
Depreciación		(889,222)	(854,435)
Total activo no corriente	7	5,690,248	5,458,377
TOTAL ACTIVO		16,518,811	15,438,725

Composición del activo

Detalle	Valor	%
Efectivo y equivalente de efectivo	7,364,710.06	44.6 %
Otros instrumentos financieros	81, 717.32	0.5 %
Deudores comerciales y otras cuentas por cobrar	3,382,135.70	20.5 %
Propiedades, planta y equipo	5,690,247.96	34.4 %



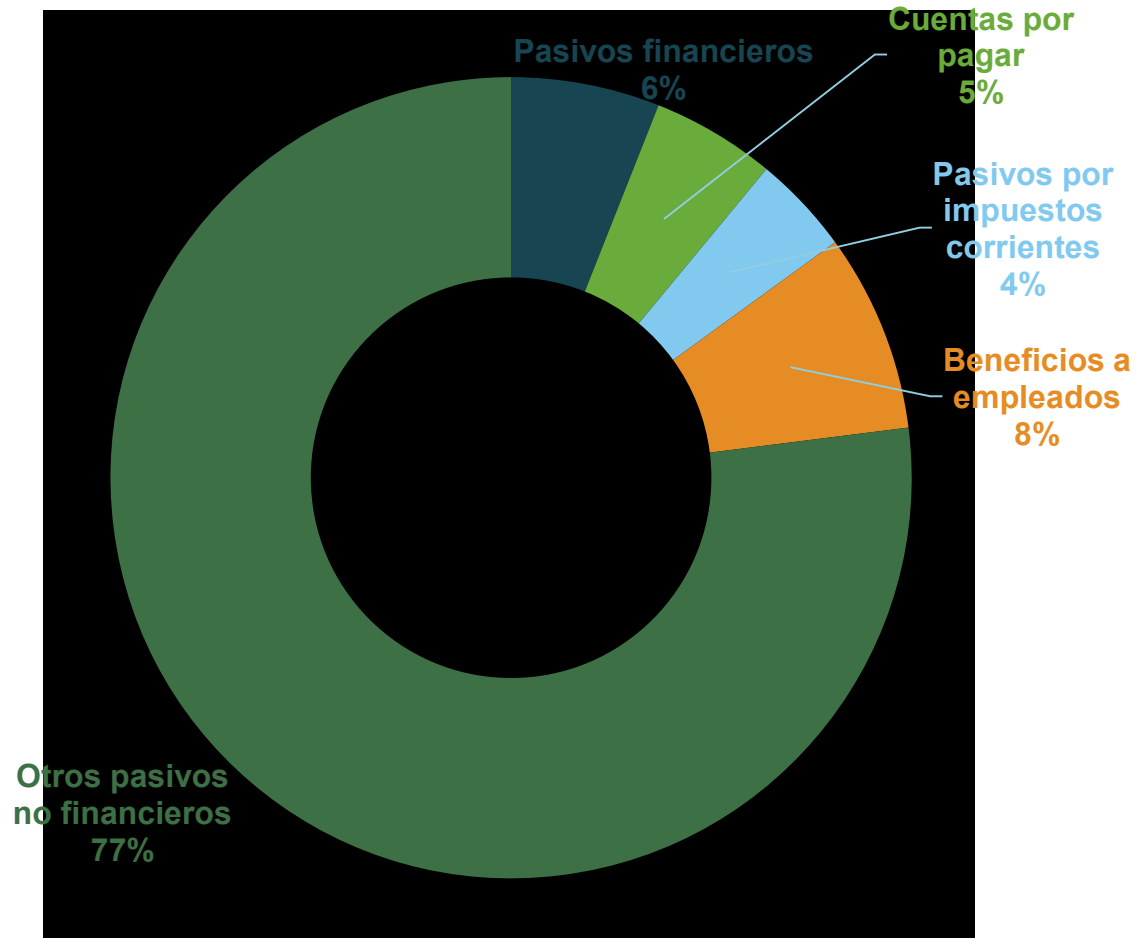


FUNDACION NATURA
ESTADO DE SITUACIÓN FINANCIERA INDIVIDUAL
A 31 DICIEMBRE DE 2023 - 2022
(Cifras expresadas en Miles de Pesos)

	NOTAS	2023	2022
PASIVO			
Pasivo corriente			
Pasivos financieros	8	546,359	162,869
Cuentas por pagar comerciales y otras cuentas por pagar	9	402,972	741,073
Pasivos por impuestos corrientes	10	358,794	715,554
Beneficios a empleados	11	448,272	377,412
Total pasivo corriente		1,756,397	1,996,908
Pasivo no corriente			
Beneficios a empleados	11	313,533	228,827
Otros pasivos no financieros	12	7,061,333	4,059,529
Total pasivo no corriente		7,374,865	4,288,356
TOTAL PASIVO		9,131,262	6,285,264



Composición del pasivo



Detalle	Valor	%
Pasivos financieros	546,359.05	6.0 %
Cuentas por pagar	402,972.00	4.4 %
Pasivos por impuestos corrientes	355,886.00	3.9 %
Beneficios a empleados	761,804.49	8.3 %
Otros pasivos no financieros	7,061,332.71	77.4 %

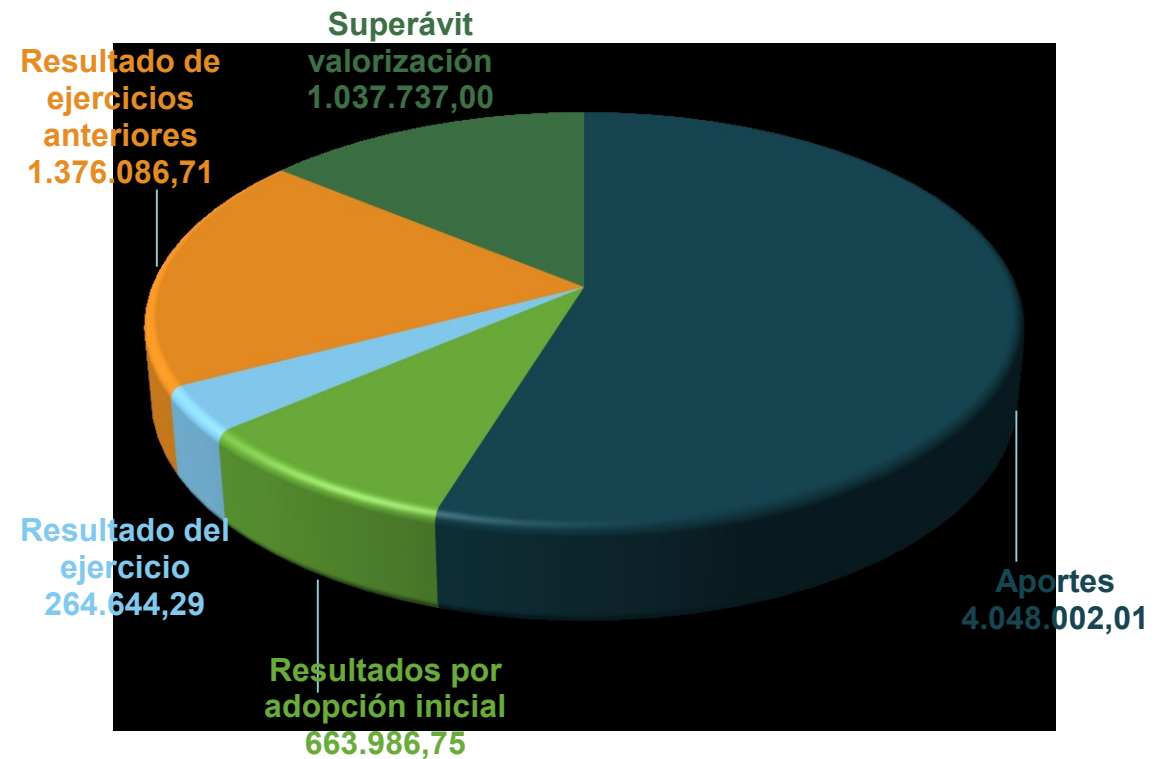


FUNDACION NATURA
ESTADO DE SITUACIÓN FINANCIERA INDIVIDUAL
A 31 DICIEMBRE DE 2023 - 2022
(Cifras expresadas en Miles de Pesos)

	NOTAS	2023	2022
FONDO SOCIAL	13		
Aportes		4,048,002	4,048,002
Resultados por adopción inicial		663,987	663,987
Resultado del ejercicio		261,736	606,941
Resultado de ejercicios anteriores		1,376,087	3,023,927
Superávit v alorización		1,037,737	810,604
TOTAL FONDO SOCIAL		7,387,549	9,153,461
TOTAL PASIVO MAS FONDO SOCIAL		16,518,811	15,438,725

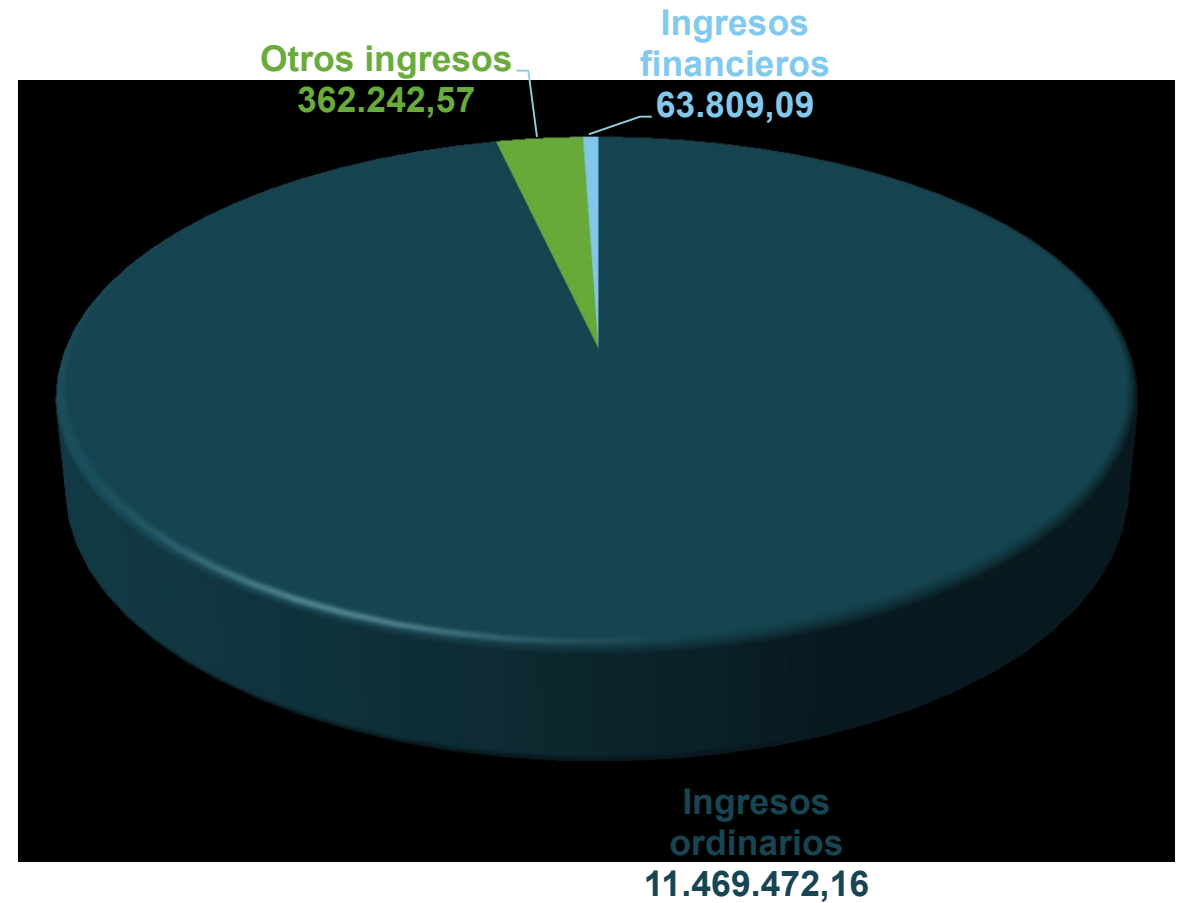
Composición del patrimonio

Detalle	Valor	%
Aportes	4,048,002.07	54.8 %
Resultados por adopción inicial	663,986.75	9.0 %
Resultado del ejercicio	264,644.29	3.6 %
Resultado de ejercicios anteriores	1,376,086.71	18.6 %
Superávit valorización	1,037,737.00	14.0 %



Composición del ingreso

Detalle	Valor	%
Ingresos ordinarios	11,469,472.16	96 %
Otros ingresos	362,242.57	3 %
Ingresos financieros	63,809.09	1 %





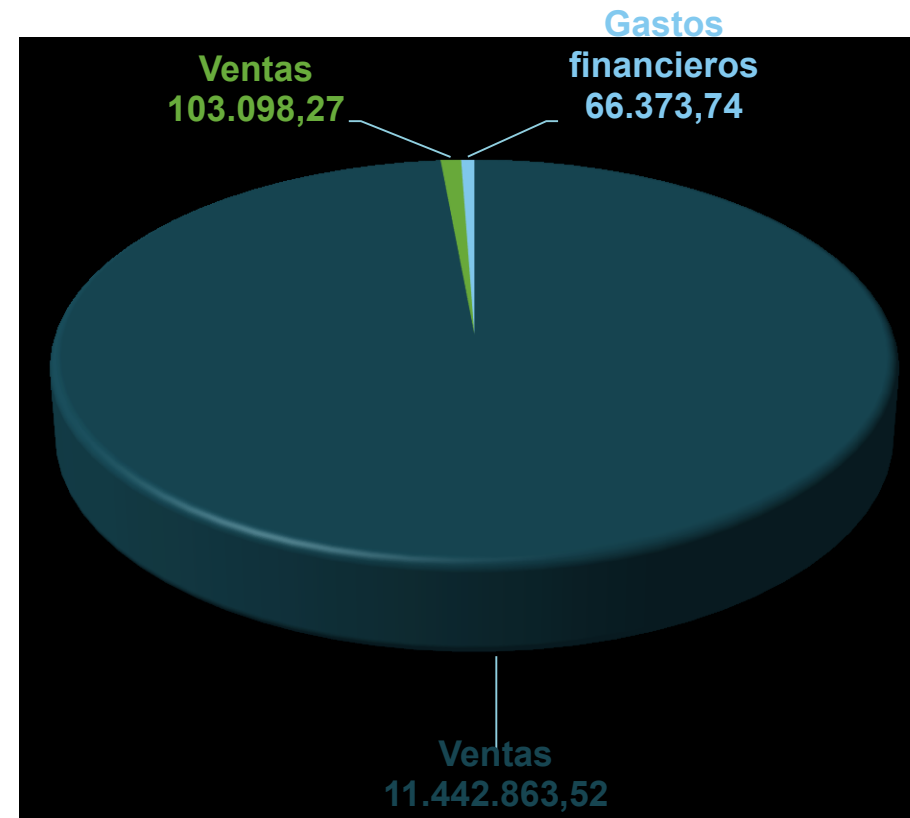
FUNDACION NATURA
ESTADO DE RESULTADO INTEGRAL INDIVIDUAL
A 31 DICIEMBRE DE 2023 - 2022
(Cifras expresadas en Miles de Pesos)

	Notas	2023	2022
Ingresos de Actividades Ordinarias	14	11,469,472	12,390,505
		11,469,472	12,390,505
Gastos de Administración	15	11,442,864	10,776,464
Otros Ingresos	16	362,243	41,050
Otros Gastos	16	103,098	839,218
Resultado por actividades de operación		285,753	815,872
Ingresos Financieros	17	63,809	53,703
Gastos Financieros	17	66,374	90,707
Resultado antes de impuestos		283,188	778,867
		-	-
Impuesto de renta 20%		18,544	171,926
		-	-
Resultado del periodo		264,644	606,941



Composición del gasto

Detalle	Valor	%
Gastos de administración	11,442,863.52	99 %
Otros gastos	103,098.27	1 %
Gastos financieros	66,373.74	1 %



PROYECTO DE INVERSION DE EXCEDENTES 2023

Saldo de reinversión	\$450,000,000
Saldo 2019 (compra terreno Reserva Encenillo)	
Presupuesto de inversión excedentes 2023	
Pago salarios administración	141,594,000
Manejo y mantenimiento de Reservas	141,594,000
Total presupuesto inversión excedentes 2023	283,188,000

DICTAMEN REVISORIA FISCAL 2023

OPINIÓN FAVORABLE


He auditado los estados financieros adjuntos de la **FUNDACIÓN NATURA en adelante la “Fundación”**, que comprenden el Estado de Situación Financiera a 31 de diciembre de 2023 y los correspondientes Estados de Resultados Integral, de Cambios en el Patrimonio y de Flujos de Efectivo, por el año terminado en esa fecha, así como las notas explicativas a los estados financieros que incluyen un resumen de políticas contables significativas.

En mi opinión, los estados financieros adjuntos, tomados fielmente de los libros de contabilidad, presentan razonablemente, en todos sus aspectos materiales, la situación financiera de la Fundación, a 31 de diciembre de 2023, así como los resultados de sus operaciones y los flujos de efectivo por el año terminado en esa fecha, de conformidad con el Anexo No. 2 del Decreto Único Reglamentario 2420 de 2015 y sus modificatorios, que incorporan las Normas Internacionales de Información Financiera para PYMES.

Presupuesto 2024 vs 2023

RUBRO	PRESUPUESTO 2024	PRESUPUESTO 2023	VARIACION ABSOLUTA	VARIACION RELATIVA
GASTO DE PERSONAL	\$ 3,284,791,003	\$ 2,834,641,217	\$ 450,149,786	16%
SERVICIOS Y ASESORIAS	\$ 184,044,691	\$ 232,766,684	-\$ 48,721,993	-21%
SEGUROS EN GENERAL	\$ 21,699,708	\$ 22,995,283	-\$ 1,295,575	-6%
IMPUESTOS PREDIAL Y OTROS	\$ 26,754,274	\$ 35,809,000	-\$ 9,054,726	-25%
GASTOS FIJOS Y OPERATIVOS	\$ 87,901,374	\$ 88,130,648	-\$ 229,274	0%
OTROS GASTOS	\$ 339,523,363	\$ 519,617,774	-\$ 180,094,411	-35%
TOTAL GASTO ADMINISTRATIVO Y DE OPERACIÓN	\$ 3,944,714,414	\$ 3,733,960,606	\$ 210,753,807	6%
IMPREVISTOS	\$ 197,235,721	\$ 37,339,606	\$ 159,896,115	428%

REQUISITOS PARA PERMANENCIA DE LA FUNDACION NATURA DE ENTIDADES SIN ANIMO DE LUCRO





GESTIÓN ADMINISTRATIVA

Personas contratadas 2023



252

350

Empresas u
organizaciones
contratadas 2023



67

RANGOS DE EDADES

182



181



155



59



23



2





Tipos de contrato	Contratos elaborados
Contratistas	264
Laboral a término Fijo (Pago Destajo)	14
Laboral parcial	2
Laboral a término fijo	165
Obra civil	43
Laboral obra labor	50
Ordenes de servicio	218
Pasantes	11
Suministro	41
Tesistas	13
Transporte	6
Voluntarios	7
Jornaleros	131
Aprendiz SENA	8
Arriendo inmuebles	3
Total	976

SISTEMA DE GESTIÓN INTEGRAL

HS

Disminución de accidentalidad

Laborales: 01

Contratistas: 04

HS

Capacitaciones generales: 153

Marco legal: 03

Plataforma sura: 20

Charlas seguridad: 168

HSE

Inspecciones nacionales HSE:

2575

HS

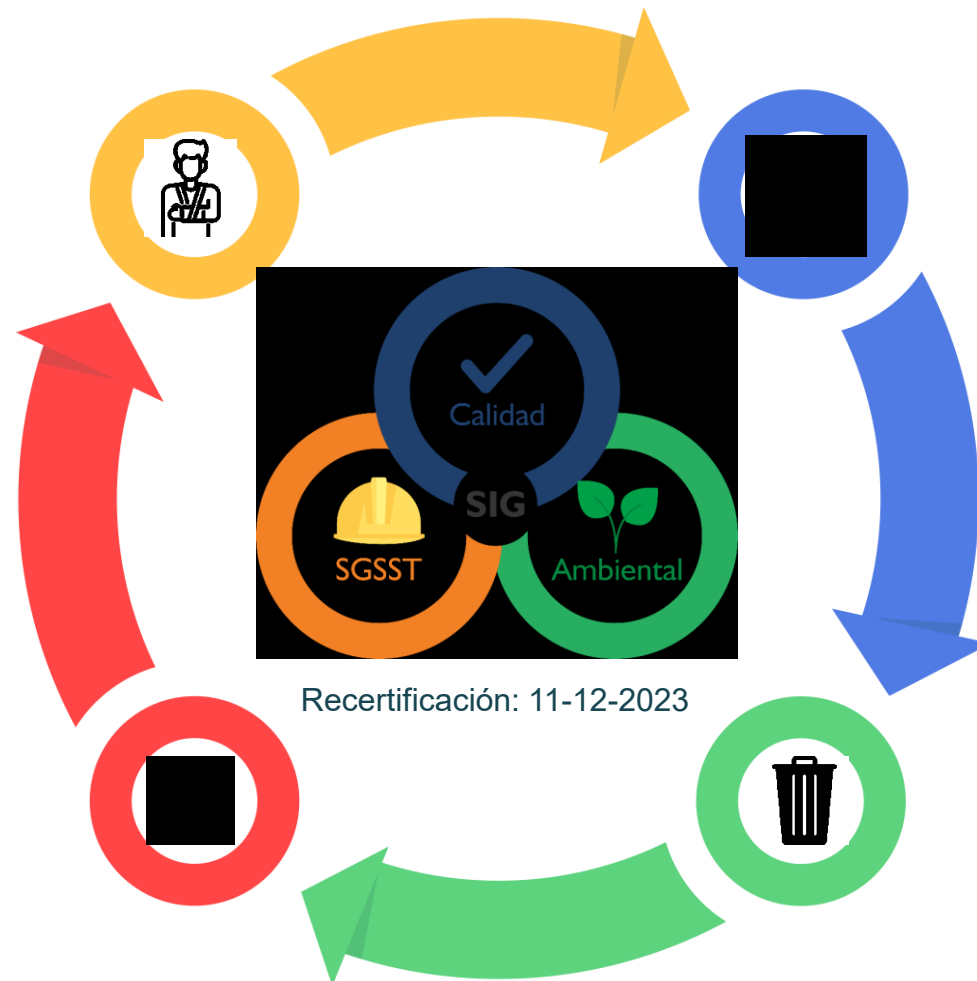
Escuela Natura

la cultura del cuidado individual y colectivo

Total capacitados: 113

Talleres de seguridad física

(Riesgo publico) : 2



CALIDAD (Q)

Recertificación Trinorma (ISO 9001:2015, ISO 14002:2015, ISO 45001:2018)- ICONTEC

Genera: aumento de credibilidad, cumplimiento de los requisitos de clientes, partes interesadas, cooperantes, etc. Reducción de reprocesos, aumento de productividad.

Ambiental (E)

Con nuestro programa integral de gestión de residuos dejamos de enviar al relleno sanitario. **2987 Kg** Residuos

Aprovechables: 1692 Kg

RAEE: 88,3 Kg

Peligrosos: 407 Kg

Orgánicos: 800 Kg



40 Años Fundación Natura Colombia

ACCIONES DE COMUNICACIÓN

Ponte BIBO



Maura Carvajal

Comunidades indígenas, paz y conservación

En el departamento del Vaupés, caracterizado por su riqueza natural y cultural, comunidades indígenas aportan a través de **investigaciones locales**, a la construcción de la paz en sus territorios. Para esto aplican y recuperan conocimientos tradicionales, realizan acciones de conservación de la biodiversidad y desarrollan habilidades comunicativas, que les ayuda a mejorar su relacionamiento e intervenciones en espacios de toma de decisiones.

Para las comunidades participantes, la **paz es un proceso permanente que implica la convivencia armónica con el territorio** y todo lo que en él habita y nos convoca a unir esfuerzos desde los diferentes saberes y conocimientos.

Aportar la construcción de la paz, la **conservación de la selva y el buen vivir** de las comunidades es una de nuestras banderas.

Fundación Natura, 40 años transformando el vínculo de la sociedad con la naturaleza.

Una iniciativa: Respaldó:




Alianza BIBO

Los retos mundiales frente al cambio climático

OPINIÓN

Clara Solano, Directora ejecutiva de Fundación Natura
07 de diciembre de 2023 - 02:00 p. m.



COP28 - Dubai. EFE/EPAMARTIN DIVISEK
Foto: EFE - MARTIN DIVISEK

Escuche este artículo

EE Apoyar el periodismo es defender la verdad y la transparencia en la sociedad.

Unete

Escribo esta columna desde Dubái en plena **COP 28** y estoy acá porque este 2023 es el año que produce el primer balance global sobre el avance del Acuerdo de París, que permite ver los esfuerzos realizados de manera individual por cada país y, por otro lado, aquellos colectivos; y así ajustar la ambición para limitar el calentamiento a 1.5 grados centígrados en los próximos años.

Cuidado Comunitario de la Biodiversidad

En esta categoría se premiaron dos iniciativas diferentes. El primero recibe el nombre de "Conjunto de Reservas Naturales de la Sociedad Civil", de la empresa **Corona Industrial SAS**. Este consiste en implementar programas de educación ambiental en comunidades del área de influencia de las Reservas Naturales de la Sociedad Civil (RNSC) que comprende los municipios de La Unión, Antioquia; Ibagué, Tolima; Arcabuco, Boyacá; Nemocón, y Guasca, en Cundinamarca, para conservar, proteger y reforestar esas zonas.

Estos procesos los desarrollan de la mano de las comunidades para generar sentido de pertenencia mediante un proceso de reconocimiento, apropiación del territorio, conexión por lo local y reconexión con la tierra que los rodea.

"El programa se realizó con el objetivo de contribuir a la preservación ambiental de los territorios donde Corona lleva a cabo su operación minera y bajo sus compromisos en materia de biodiversidad", explican. [\(Lea: Más de mil especies en Colombia están amenazadas, ¿cómo protegerlas?\)](#)




Asociación Campesina Coexistiendo con el Cóndor, ganadora del premio BIBO 2023. /Foto: Alejandro Peña - Fundación Natura
Foto: BIBO

Comunidades digital **151** mil seguidores

+ 700 notas en medios y **1** alianza BIBO

738 personas campañas

126 vídeos y **12** podcast



+ 3000 piezas gráficas

3 eventos de orden nacional **1** internacional

12 Publicaciones

Nuestros 40 años:
<https://www.youtube.com/watch?v=f68HLdwyWBg>



¡GRACIAS!

csolano@natura.org.co

